


ΕΝΕΡΓΟ ΕΠΙΤΟΙΧΙΟ ΗΧΕΙΟ RS 1306 12W

ISO 9001




Μαύρο-large



Λευκό-large



Λευκό - small



Βάση τοίχου (περιστρεφόμενη)

Είσοδος καλωδίων 100V

ΛΕΥΚΑ - ΜΑΥΡΑ ΣΤΕΓΑΝΟΥ ΤΥΠΟΥ (80 %)

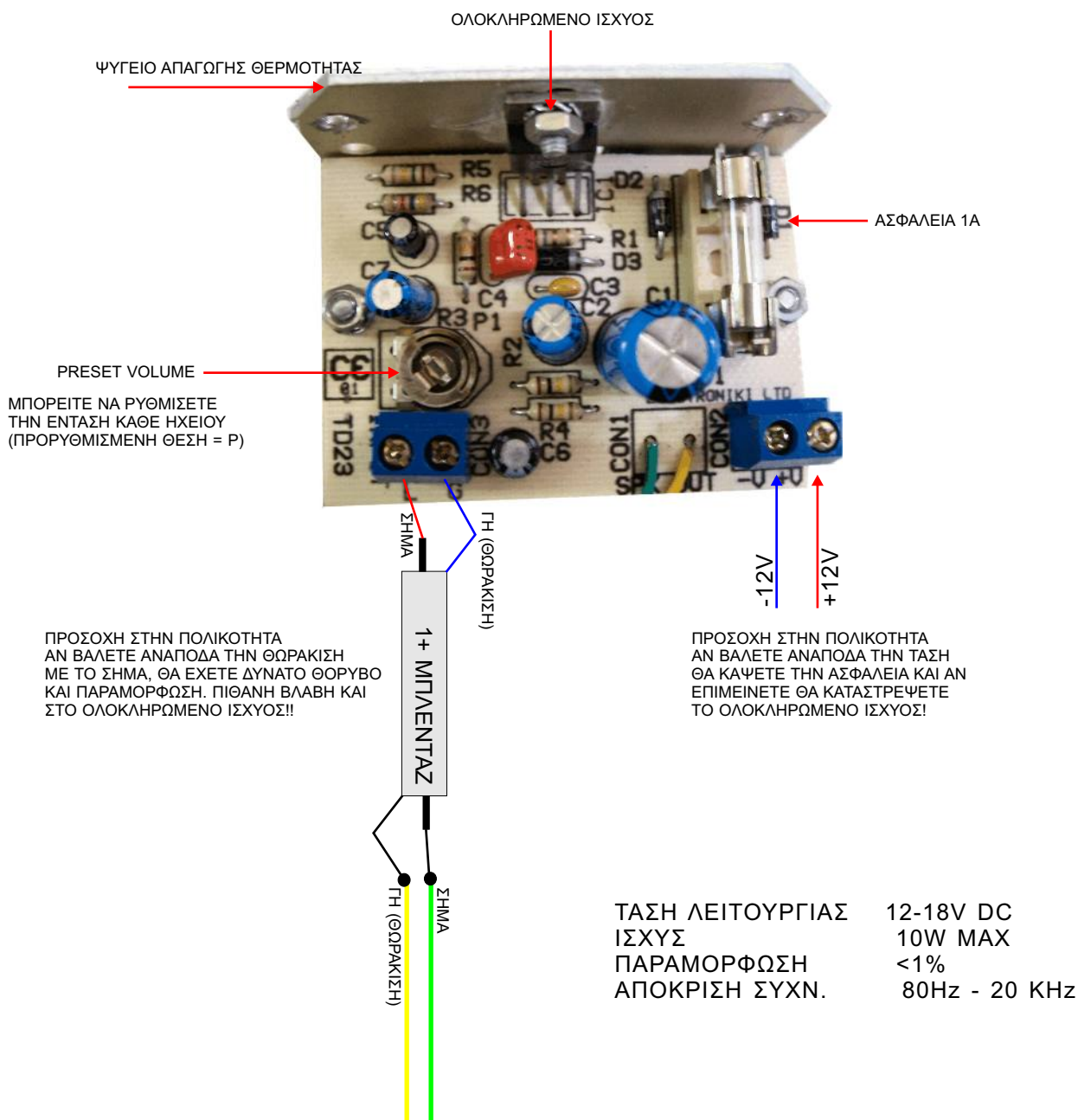
ΣΥΜΦΩΝΟ ΜΕ ΟΔΗΓΙΑ 98/18/EC (ΑΣΦΑΛΕΙΑ ΠΛΟΙΩΝ) ΚΑΙ ΤΟΥΣ ΚΑΝΟΝΙΣΜΟΥΣ IMO RES.A.830(19), SOLAS 1997 IEC 60945(3rd ed. 1996), EN 50082-2,1996, MSC/Circ.808(ΚΑΤΑΛΛΗΛΟ ΓΙΑ ΧΡΗΣΗ ΣΕ ΠΛΟΙΑ)

ΠΡΟΔΙΑΓΡΑΦΕΣ - ΧΑΡΑΚΤΗΡΙΣΤΙΚΑ

ΤΑΣΗ ΛΕΙΤΟΥΡΓΙΑΣ	12-20V DC ΣΤΑΘΕΡΟΠΟΙΗΜΕΝΗ
ΙΣΧΥΣ	12W RMS - 20W MAX
ΔΙΑΣΤΑΣΕΙΣ	21,0 ΥΨΟΣ - 14,0 ΠΛΑΤΟΣ - 12 ΒΑΘΟΣ(cm)
ΧΡΩΜΑ	ΛΕΥΚΟ / ΜΑΥΡΟ ΑΠΟ ABS ΜΕ ΠΡΟΣΤΑΣΙΑ UV
ΜΕΓΑΦΩΝΟ	8ΩΜ - 60W - 3 ΔΡΟΜΩΝ ΜΕ CROSSOVER
ΠΡΟΣΤΑΣΙΑ	ΑΣΦΑΛΕΙΑ ΓΙΑ ΠΡΟΣΤΑΣΙΑ ΕΝΙΣΧΥΤΗ ΣΕ ΠΕΡΙΠΤΩΣΗ ΒΛΑΒΗΣ - ΒΡΑΧΥΚΥΚΛΩΜΑΤΟΣ
ΤΡΟΠΟΣ ΣΥΝΔΕΣΗΣ	ΤΕΡΜΑΤΙΚΑ PUSH IN
ΕΝΤΑΣΗ - SPL	93DB / 1 W / 1 m - 1Khz
ΜΑΓΝΗΤΙΚΗ ΕΠΑΓΩΓΗ	10.000 GAUSS
ΑΠΟΚΡΙΣΗ	50HZ - 18KHZ
ΤΟΠΟΘΕΤΗΣΗ	ΕΠΙΤΟΙΧΗ
ΥΛΙΚΟ ΚΑΤΑΣΚΕΥΗΣ	ABS - UV PROTECTION
ΚΩΔΙΚΟΣ	RS 1306
ΑΣΦΑΛΕΙΑ	CE,RoHS,IEC 65



ΣΥΝΔΕΣΗ ΕΝΙΣΧΥΤΗ ΕΝΕΡΓΟΥ ΗΧΕΙΟΥ



ΑΠΟ ΜΟΝΑΔΑ ΕΛΕΓΧΟΥ 6 ΚΑΝΑΛΙΩΝ