

ΧΑΡΑΚΤΗΡΙΣΤΙΚΑ ΛΕΙΤΟΥΡΓΙΑΣ

Ταση λειτουργίας : 190 / 230 Volts AC 50 Hz/60 Hz.

Ισχύς _____ : (CH-1:60Wrms) (CH-2:60Wrms).

Απόκριση συχνότητας : 30 Hz - 20 KHz.
-1dB / 4Ω , -3dB / 8Ω , 16Ω , 100V.

Ελεγχοι τόνων _____ : Μπάσσα ±15 dB / 100 Hz.
Πρίμα ±15 dB / 10 KHz.

Είσοδοι _____ : Mic 1, 2, 3,4,5 και 6 μικρόφωνα 2,5 mV / 600Ω.
Aux 5,6:CD,DVD,TUNER 120mv / 47KΩ.

Εγγραφή _____ : 480 mV / 47 KΩ.

Εξοδοι _____ : CH-1: 4~16Ω.
CH-2:4~16Ω.

Παραμόρφωση _____ : T.H.D : <0,089% / 1000Hz/1W.

Προστασία _____ : Περιοριστής ρεύματος από βραχυκύκλωμα.

ΓΕΝΙΚΑ :

Διαστάσεις (ΥxΠxB) _____ : 115 X 483 X 345 cm.

Βάρος _____ : 10 Kgr.

Σύνδεση με το ηλεκτρικό δίκτυο

Οι ενισχυτές **DUBL-EX** πρέπει να συνδέονται μόνο στη σωστή τάση δικτύου, η οποία αναγράφεται στη συσκευή. Η σύνδεση σε λανθασμένη τάση δικτύου μπορεί να αποτελέσει αιτία πρόκλησης ζημιάς στον ενισχυτή σας. Πρίν ενεργοποιήσετε τη συσκευή, παρακαλούμε να ελέγξετε όλες τις συνδέσεις καλωδίων και να ρυθμίσετε την ενίσχυση στο μηδέν.

Η εταιρεία **DUBL-EX** καταβάλλει συνεχώς προσπάθειες για τη διασφάλιση των υψηλότερων δυνατών προτύπων ποιότητας. Οι απαραίτητες τροποποιήσεις πραγματοποιούνται χωρίς προηγούμενη προειδοποίηση. Τα τεχνικά χαρακτηριστικά και η εμφάνιση της συσκευής μπορεί να εμφανίζουν αποκλίσεις ή διαφορές σε σχέση με τα παραπάνω στοιχεία ή τις εικόνες.

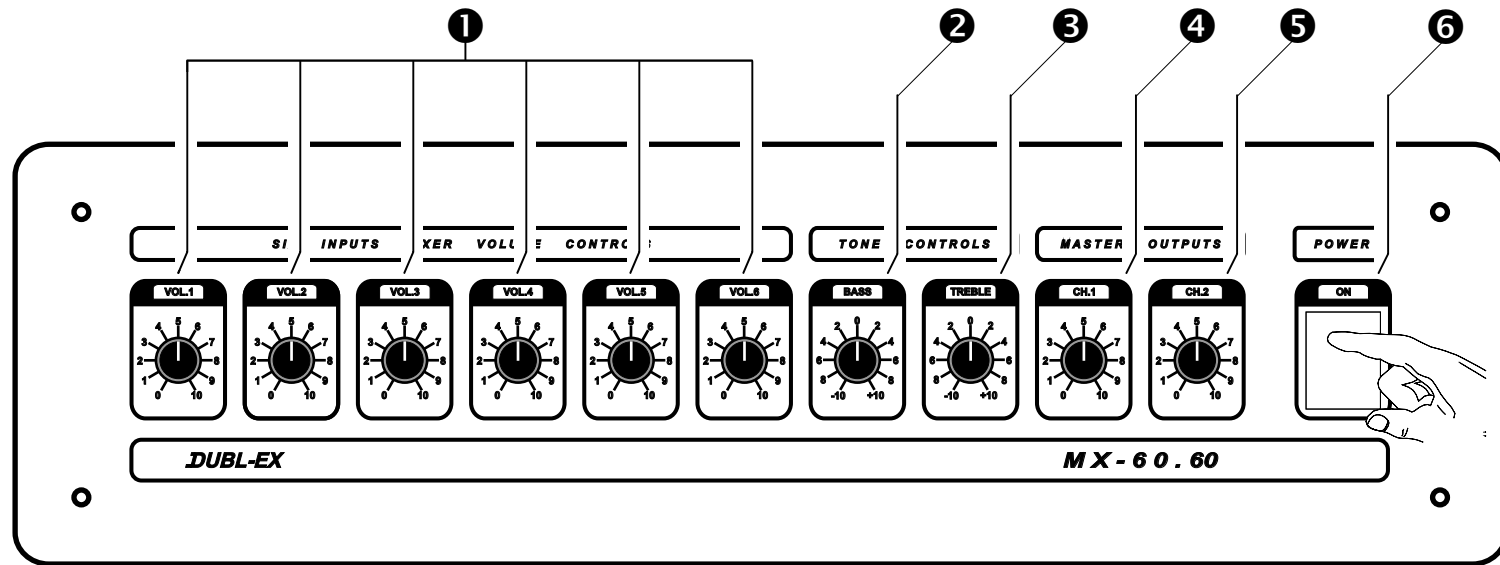
ΕΓΧΕΙΡΙΔΙΟ ΛΕΙΤΟΥΡΓΙΑΣ

ΜΙΚΡΟΦΩΝΙΚΟΣ ΜΙΚΤΗΣ ΚΑΙ ΕΝΙΣΧΥΤΗΣ ΗΧΟΥ MX 60-60



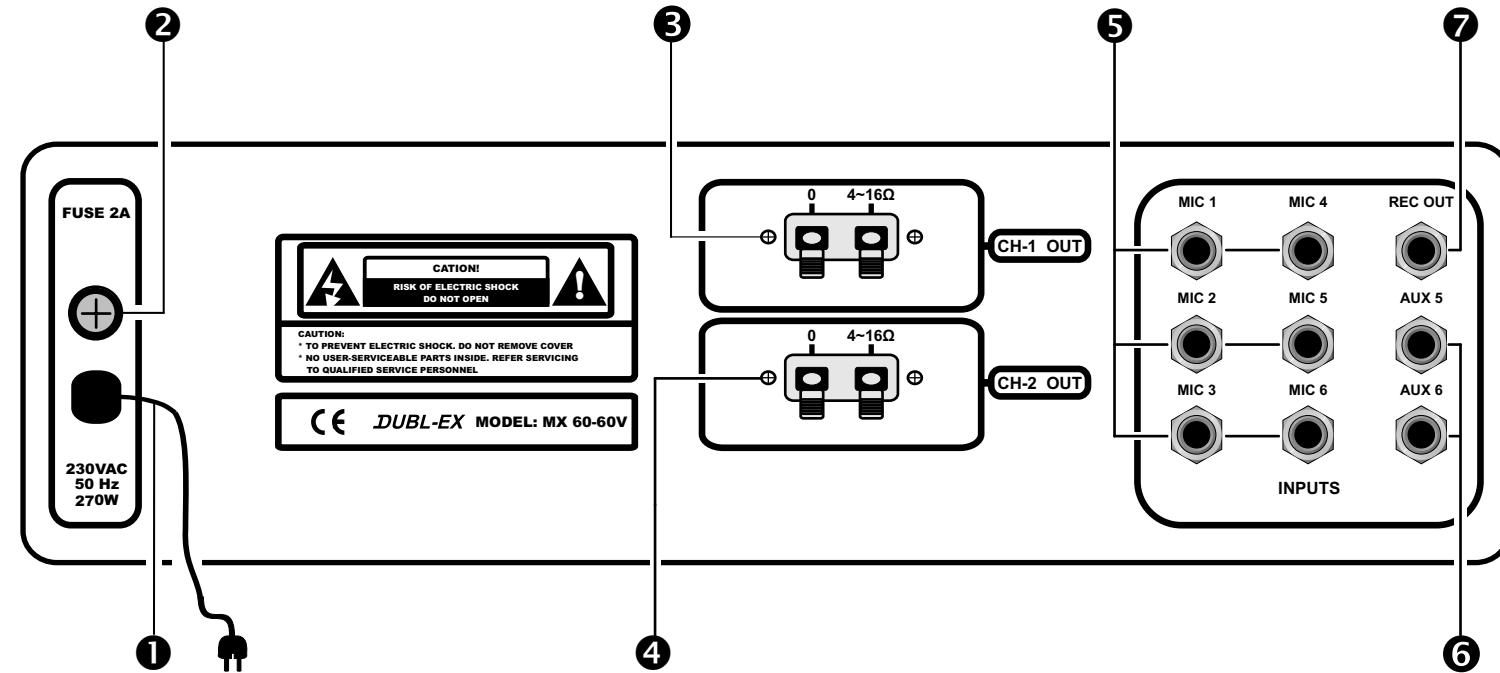
DUBL-EX

ΕΛΕΓΧΟΙ ΕΜΠΡΟΣΘΙΟΥ ΠΑΝΕΛ



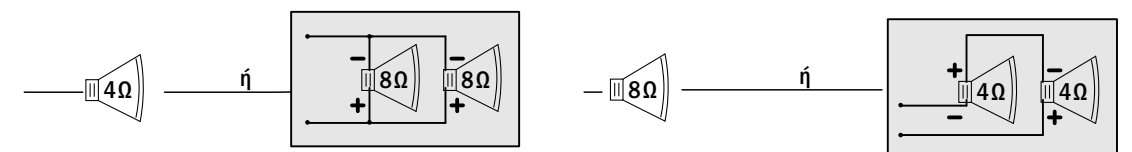
- ❶ Ρυθμιστικά έντασης εισόδων 1 - 6.
- ❷ Ρυθμιστικό έντασης μπάσων $\pm 15\text{dB}$ / 100 Hz.
- ❸ Ρυθμιστικό έντασης πρίμων $\pm 15\text{dB}$ / 10 KHz.
- ❹ Ρυθμιστικό έντασης ενισχυτού CH-1 στο τελικό στάδιο του μίκτη.
- ❺ Ρυθμιστικό έντασης ενισχυτού CH-2 στο τελικό στάδιο του μίκτη.
- ❻ Πιέζοντας τον διακόπτη τροφοδοτούμε με ρεύμα την συσκευή.

ΕΛΕΓΧΟΙ ΟΠΙΣΘΙΟΥ ΠΑΝΕΛ

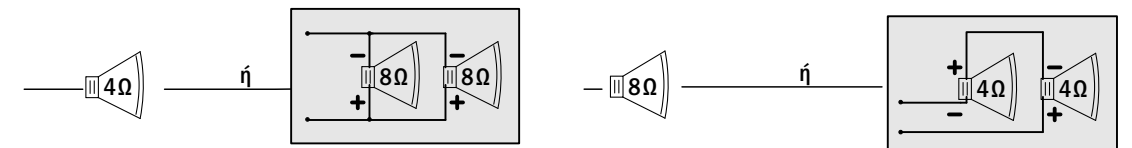


- ❶ Αγωγός με βύσμα σούκο για σύνδεση με δίκτυο 220 Volts 50/60 Hz.
- ❷ Ασφαλειοθήκη που περιέχει ασφάλεια για τη προστασία της συσκευής. Σε περίπτωση που διακοπεί (καεί), πρέπει να αντικατασταθεί με τον ίδιο ακριβώς τύπο.

- ❸ Έξοδος ενισχυτή (CH-1) για σύνδεση μεγαφώνων με ωμική αντίσταση 4~16Ω.



- ❹ Έξοδος ενισχυτή (CH-2) για σύνδεση μεγαφώνων με ωμική αντίσταση 4~16Ω.



- ❺ Θηλυκά jack 1/4'' εισόδων μικροφώνων.
- ❻ Θηλυκό jack 1/4'' εισόδου cd,dvd,tuner.
- ❼ Θηλυκό jack 1/4'' εξόδου εγγραφής.